

GROUP
COES

P I N T U R A S

CATÁLOGO
2024/2025






Tienes en tus manos el catálogo de 2024/25 en el que te presentamos nuestra gama de pinturas y soluciones especialmente diseñadas para tus necesidades. En él podrás encontrar productos de alta calidad que han sido desarrollados y testados por nuestro laboratorio y por los profesionales durante muchos años, satisfaciendo sus necesidades con los máximos estándares de calidad.

En Pinturas COES nos caracterizamos por ofrecer productos de calidad, innovadores, diseñados y fabricados con las mejores materias primas del mercado, con el único objetivo de ofrecer productos diferenciados, que cumplan tus expectativas, con una relación calidad-precio razonable, para obtener los mejores resultados y acabados.

Este catálogo es una propuesta detallada de todos los productos que podemos ofrecerte con el mejor de nuestro asesoramiento, siendo fieles a nuestros principios de empresa familiar, profundamente comprometida con el medioambiente y con desarrollo de las personas que componen COES: colaboradores y clientes.



Pictogramas Catálogo Pinturas Coes - Guía visual



Capas



Secado al tacto



Dilución al Agua



Interior / Exterior
Según producto



carta
colores



Rendimiento



Tiempo de
repintado



Dilución al
Disolvente



Brocha



Rodillo



Airless



ÍNDICE

PINTURA PLÁSTICA INTERIOR

- Línea Deco - Hogar.....Pág.: 5
- Línea Profesional.....Pág.: 7
- Línea Verde.....Pág.: 9

REVESTIMIENTO DE FACHADAS

- Línea Fachadas.....Pág.:11

REVESTIMIENTOS ELÁSTICOS

- Línea Elástico Antigoteras.....Pág.: 13

PINTURAS ESPECIALES

- Pinturas Aislantes (Anticondensación - térmica).....Pág.:15
- Línea Deportiva.....Pág.:16
- Básicos en Pintura.....Pág.:17

DECORACIÓN Y PROTECCIÓN DE MADERAS

- Línea Madera.....Pág.:19

PROTECCIÓN MULTISUPERFICIES Y DECORACIÓN

- Fijadores.....Pág.:21
- Esmaltes al agua.....Pág.:22

Condiciones de Venta.....Pág.:23

Pintura Plástica Interior



LÍNEA DECO-HOGAR

Pintura plástica mate decorativa de fácil aplicación para uso doméstico.

Fácil aplicación. Transpirable. Excelente rendimiento.



C-100 DECOMATE

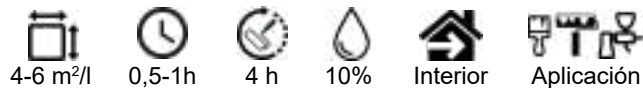
DESCRIPCIÓN

Plástica mate de fácil aplicación, secado rápido, blancura y buena cobertura.

USO RECOMENDADO

Ideal para decoración de interiores (paredes y techos) y zonas que requieran una buena transpiración como trasteros, garajes y naves.

Tamaños
15L / 3,5L / 750ML



C-200 INTERIOR - EXTERIOR DECOMATE

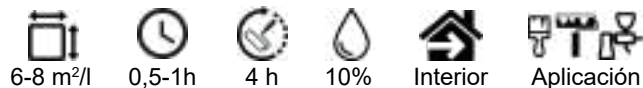
DESCRIPCIÓN

Pintura plástica con emulsión acrílica que ofrece gran cobertura y respuesta en rendimiento.

USO RECOMENDADO

Idónea para superficies interiores y/o exteriores que no estén sometidas a altas exigencias de uso. Gran facilidad de aplicación.

Tamaños
15L / 3,5L / 750ML



C-250 LAVABLEX DECOMATE

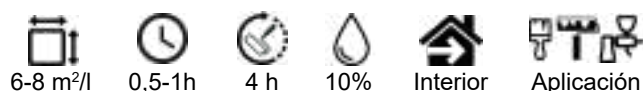
DESCRIPCIÓN

Pintura plástica basada en emulsión acrílica, da como resultado una gran luminosidad, blancura y resistencia a la abrasión.

USO RECOMENDADO

Especialmente diseñada para la aplicación doméstica y/o como terminación tanto en interiores como exteriores.

Tamaños
15L / 3,5L / 750ML



Pintura Plástica Interior



LÍNEA PROFESIONAL

Pintura plástica mate lavable, para uso interior / exterior, especialmente diseñada para satisfacer al profesional más exigente.

Alta cubrición. Gran blancura. Óptimo rendimiento.

C-300 POLAR



DESCRIPCIÓN

Pintura plástica lisa, acrílica mate que otorga una blancura y cubrición considerables. Lavable, no salpica.

USO RECOMENDADO

Adecuada para usos decorativos en los que se pretenda obtener un excelente acabado final.

Tamaños
15L / 4L / 750ML

 8-10 m²/l
  0,5-1h
  4-6 h
  5-15%
  Int/Ext
  Aplicación

C-400 NIEVE



DESCRIPCIÓN

Pintura plástica a base de emulsión acrílica pura con **la mejor relación calidad / precio**, te aportará una excelente cubrición, luminosidad y blancura. Lavable. No salpica.

USO RECOMENDADO

Diseñada especialmente para obtener acabados de alta calidad, duraderos e impecables.

Tamaños
15L / 4L / 750ML

 8-10 m²/l
  0,5-1h
  4-6 h
  5-15%
  Int/Ext
  Aplicación

C-500 CUBRICIÓN



DESCRIPCIÓN

Pintura plástica mate de emulsión acrílica gran blancura, **excelente cubrición** y poder de adherencia. Lavable. No salpica.

USO RECOMENDADO

Orientada a alcanzar cubriciones de gran opacidad sobre todo en **pladur y yeso proyectado**.

Tamaños
15L / 4L / 750ML

 8-10 m²/l
  0,5-1h
  4-6 h
  5-15%
  Int/Ext
  Aplicación

LÍNEA PROFESIONAL

Pintura plástica mate lavable, para uso interior / exterior, especialmente diseñada para satisfacer al profesional más exigente.

Alta cubrición. Gran blancura. Óptimo rendimiento.

C-600 POLIURETANO



DESCRIPCIÓN

Pintura plástica mate a base de emulsiones con **Poliuretano** por lo que **no amarillea**. Extraordinario **rendimiento y auto nivelado**. Gran blancura y cubrición. Lavable. No salpica.

USO RECOMENDADO

Ideal para decoración de interiores para paredes y **techos**. Con resistencia al frote húmedo.

Tamaños
15L / 4L / 750ML



C-450 SEMIMATE SEDA



DESCRIPCIÓN

Pintura plástica **vinílica** de aspecto **semimate** que confiere en las superficies suavidad al tacto. Lavable. No salpica.

USO RECOMENDADO

Elaborada para superficies en las que se requiera un elegante **aspecto aterciopelado**, con alta blancura y cubrición para conseguir un bonito efecto 'cascara de huevo'.

Tamaños
15L / 4L / 750ML



S-700 SATINADO



DESCRIPCIÓN

Pintura plástica blanco **satinado** para interior, **vinílica**. Altamente resistente al frote húmedo. Buena cubrición. Lavable. No salpica.

USO RECOMENDADO

Perfecta para la decoración de superficies interiores donde se requiera un agradable aspecto al tacto y a la vista.

Tamaños
15L / 4L / 750ML



LÍNEA VERDE

Pintura plástica mate lavable, para uso interior / exterior, especialmente diseñada para satisfacer al profesional más exigente.

Alta cubrición. Gran blancura. Óptimo rendimiento.

C-650 VINÍLICA EXTRA MATE

NUEVO



DESCRIPCIÓN

Pintura plástica a base de copolímeros vinílicos en dispersión acuosa blanco inalterable, **extra mate** para interior, de gran calidad y rendimiento. Buena cubrición. Lavable. No salpica.

USO RECOMENDADO

Perfecta para la decoración de superficies interiores donde se requiera un agradable aspecto a la vista y sedoso al tacto.

Tamaños
15L / 4L

 10-14 m²/l
  0,5-1h
  4-6 h
  5-15%
  Int/Ext
  Aplicación

EG-850 PINTURA A LA CAL



DESCRIPCIÓN

Pintura para interior y exterior fabricada empleando cal pura seleccionada y pigmentos de alta calidad, ideal para la decoración transpirable de soportes, dotándolos de una protección natural frente al ataque microbiológico.

USO RECOMENDADO

Especialmente indicada para aplicaciones donde se requiera un acabado mineral, sobre cemento-cal, placas de cartón-yeso o yeso. Ideal para aplicar en edificios y trabajos de patrimonio histórico en las que se quiera respetar los acabados tradicionales.

Debido a su elevada alcalinidad actúa como un higienizante de superficies evitando la proliferación de mohos y microorganismos.

Tamaños
15L / 4L

 10-12 m²/l
  0,5-1h
  4 h
  sin diluir
  Int/Ext
  Aplicación

Revestimientos de Fachadas



LÍNEA FACHADAS

Revestimiento para proteger y decorar paredes especialmente al exterior, sirviendo también para interior. Impermeables al agua de lluvia y transpirables al vapor de agua.

Cubrición. Adherencia. Resistencia. Protección Anti-moho



F-10 REVESTIMIENTO LISO

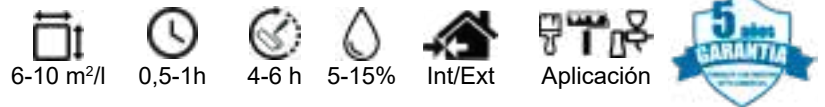
DESCRIPCIÓN

Revestimiento plástico mate compuesto por resinas acrílicas resistentes a los agentes atmosféricos y alcalinos, haciéndolo transpirable, lavable y adherente, además con **película de protección antimoho**.

USO RECOMENDADO

Elaborada para proteger y embellecer toda clase de albañilería exterior e interior.

Tamaños
15L / 4L



F-20 REVESTIMIENTO RUGOSO

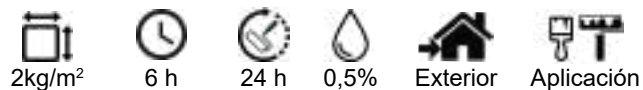
DESCRIPCIÓN

Revestimiento plástico mate con resinas acrílicas resistentes a los agentes externos y alcalinos que le permitirá obtener un acabado mate con relieve. Merma mínima.

USO RECOMENDADO

Elaborada para proteger y embellecer toda clase de albañilería exterior. Es necesario usar un rodillo de picar.

Tamaños
15L / 4L



F-30 REVESTIMIENTO IMPERMEABLE


DESCRIPCIÓN

Elaborada con emulsiones acrílicas puras que mejoran la adherencia a los materiales de construcción y con **película de protección antimoho**. Autolavable.

USO RECOMENDADO

Destinada a la decoración de fachadas con problemas de carbonatación del hormigón.

Tamaños
15L / 4L



Revestimientos Elásticos



LÍNEA ELÁSTICA ANTIGOTERAS

Recubrimiento elástico antigoteras de membrana continua exclusivamente para impermeabilizar tanto en vertical como horizontal.

Máxima Protección. Transpirable. Alta Elasticidad

E-200 REVESTIMIENTO ELÁSTICO DE FACHADAS



DESCRIPCIÓN

Revestimiento Impermeable formulado a base de resinas acrílicas elásticas. Te ayudará a impermeabilizar todo tipo de superficies de obra. De aspecto semimate.

USO RECOMENDADO

Adecuado para superficies verticales. Antifisuras.

Disponible en blanco, rojo y base para fórmula de color en tintométrica.

Tamaños
15L / 4L



0,1mm



1 m²/l



4-6 h



18 h



5-10%



Exterior



Aplicación



E-400 ELÁSTICO ANTIGOTERAS



DESCRIPCIÓN

Desarrollado a base de resinas acrílicas elásticas que protegen, recubren e impermeabilizan superficies horizontales.

USO RECOMENDADO

Adecuado para recubrir superficies horizontales como tejados, terrazas y azoteas.

*También está disponible con fibra de vidrio.



blanco - rojo -
teja - gris



0,1mm



1 m²/l



4-6 h



18 h



5-10%



Exterior



Aplicación

Pinturas Especiales



ANTICONDENSACIÓN, AISLANTE TÉRMICO Y SONORO

La solución, sin necesidad de obra, para ahorrar energía y mejorar el aislamiento térmico, acústico y posibles problemas de condensación en su vivienda, protegiéndola del frío y del calor.

Ensayo de flujo de calor: Disminución hasta 79%*

C-350 TERMOAISLANTE INT/EXT LAVABLE



DESCRIPCIÓN

Pintura plástica mate lavable con micro-esferas huecas a base de resinas acrílicas de gran calidad. Con película de protección antimoho. Lavable. No salpica.

USO RECOMENDADO

Dirigida a superficies en interiores en las que se pretenda conseguir un aislamiento térmico, acústico y anti-condensación, obteniendo ahorro energético y reducción de humedades causadas por la condensación. **Necesario min 3 capas ó 400 micras.**

Tamaños
15L / 4L / 750ML



F-35 TERMOAISLANTE EXTERIOR



DESCRIPCIÓN

Revestimiento de fachadas plástico mate. Compuesto por resinas acrílicas y micro-esferas huecas ofreciendo un aislamiento térmico, anticorrosión y efecto amortiguador del ruido. Lavable y anticorrosión.

USO RECOMENDADO

Destinada a fachadas o paramentos exteriores donde se desee un aislamiento y ahorro energético. Es **necesario aplicar mínimo 3 capas ó 400 micras** para conseguir un ahorro energético.

Tamaños
15L / 4L



E-350 TERMOAISLANTE ELÁSTICA EXTERIOR



DESCRIPCIÓN

Formulada con a base de micro-esferas huecas y resinas acrílicas elásticas que hacen que sea flexible, impermeabilizante, termoaislante y con reducción del ruido. Antifisuras.

USO RECOMENDADO

Diseñada para superficies exteriores tanto verticales como tejados, donde se pretenda alcanzar una reducción del ruido, temperatura y condensación.

Tamaños
15L / 4L





LÍNEA DEPORTIVA

Pintura especialmente diseñada para suelos, pistas deportivas, superficies porosas y/o absorbentes.

Cubrición. Agarre. Resistencia

AZUL PISCINAS



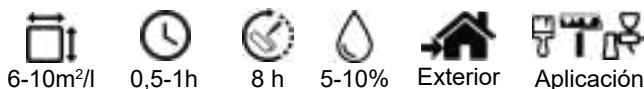
DESCRIPCIÓN

Pintura plástica al agua a base de resinas acrílicas, de fácil aplicación y de alta resistencia bajo el agua, con protección antimoho e inodora que crea una película impermeable.

USO RECOMENDADO

Creada para aplicar en piscinas o depósitos siempre que sean de obra. **Para su correcta aplicación consultar ficha técnica.**

Tamaños
15L / 4L



VERDE FRONTÓN - ROJO TENIS - GRIS PISTAS



DESCRIPCIÓN

Elaborada con resinas acrílicas especiales para superficies exteriores, tanto en vertical como horizontal, pistas deportivas y marcaje de suelos que la hacen resistente al desgaste y la intemperie.

USO RECOMENDADO

Dirigida a superficies con rozamiento y erosión en las que se quiera marcar y/o pintar.

Tamaños
15L / 4L



PINTURA ESPECIAL PARA CÉSPED NATURAL



DESCRIPCIÓN

Pintura acrílica al agua, fabricada a base de materias primas específicamente inocuas, que no perjudican ni las hojas ni las raíces del césped y similares. Completamente exenta de disolventes, compuestos tóxico-nocivos y metales pesados.

USO RECOMENDADO

Especialmente diseñada para la señalización y marcaje. Adecuada para aplicar sobre campos deportivos de césped natural, pistas de tenis de tierra batida o instalaciones deportivas similares.

Tamaños
15L



BÁSICOS EN PINTURA



TEMPLE

DESCRIPCIÓN

Pintura en pasta de excelente relación calidad precio, con óptimo rendimiento, buena cubrición y de cómoda aplicación.

USO RECOMENDADO

Pensada para decoraciones en estancias de interior.

Tamaños
Consultar tabla



GOTELÉ

DESCRIPCIÓN

Pintura espesa de textura irregular, ideal para decoración en paredes de interior.

Buena blancura.

USO RECOMENDADO

Ayuda a disimular imperfecciones y paredes irregulares, generando una superficie texturizada.

Para pintar con la pistola, tirolesa o alternativa.

Tamaños
Consultar tabla



ARTÍCULOS	TAMAÑO	CANTIDADES
Gotelé / Temple	25 Kg	40 uds./jaula
Temple	5 Kg x 4 uds.	42 uds./jaula
Temple	2 Kg x 10 uds.	42 uds./jaula



QUITAPINTURAS AL AGUA

DESCRIPCIÓN

Gel decapante en base agua especial para la eliminación de toda clase de pinturas plásticas, texturizados, rayados y papeles pintados, con la simple ayuda de una espátula y sin generar polvo. Se trata de un producto adherente que elimina fácilmente la pintura por simple contacto.

USO RECOMENDADO

Especialmente indicado para el decapado de pinturas plásticas lisas o que presenten texturados o gotelé. Sirve tanto para eliminar pinturas nuevas como las que ya lleven mucho tiempo aplicadas en sustratos como yeso, cemento, madera y metal.

Tamaños
15L



Decoración y Protección Maderas



LÍNEA MADERA

BARNIZ COES



DESCRIPCIÓN

Barniz de alta calidad en base acuosa que protege frente a insectos y la aparición del hongo azulado. Resistente al exterior, incorporando potentes filtros U.V.

USO RECOMENDADO

Destinado a la decoración, protección y tratamiento de maderas. Excelente brochabilidad sobre todo tipo de soportes de madera tanto en interior como exterior.

Tamaños
15L / 2,5L
750ML / 250ML



10-15 m²/l

0,5-1h

2-3 h

0-5%



Brillo / Mate
Satinado



LASUR COES

DESCRIPCIÓN

Recubrimiento de acción impregnante a poro abierto para madera expuesta a la intemperie. Con filtro U.V. que evita la pérdida de color y el blanqueo de las maderas en el exterior.

USO RECOMENDADO

Ideal para la decoración y protección de maderas en exteriores. Protección contra insectos y aparición del hongo azulado tanto en restauración como en madera nueva.

Tamaños
15L / 2,5L
750ML / 250ML



10-15 m²/l

0,5-1h

2-3 h

0-5%



Mate
Satinado

BARNIZ SUELOS AL POLIURETANO MONOCOMPONENTE



DESCRIPCIÓN

Barniz poliuretano acuoso **incoloro, no modifica el color de la madera**. Previene contra insectos y la aparición del hongo azulado. Buena resistencia a productos de limpieza domestica.

USO RECOMENDADO

Protección y decoración de pavimentos de madera que proporciona alta resistencia a impactos y abrasiones tanto en interior como exterior. Ideal para zona con mucho desgaste como barras de bar, sillas, mesas, barandillas, etc.

Tamaños
15L / 2,5L
750ML / 250ML

8-12 m²/l

1-2h

6 h

0-5%



Brillo

FONDO PROTECTOR



DESCRIPCIÓN

Tratamiento impregnante en base acuosa para protección **de superficies de madera** interior o exterior, alto poder penetrante, protección frente a taninos, insectos xilófagos y hongo azulado. Inodoro e hidrófugo. Transparente.

USO RECOMENDADO

Diseñado para regular la absorción de la terminación sobre la madera, mejorando el agarre y rendimiento de la terminación.

Tamaños
15L / 2,5L
750ML / 250ML

10-14 m²/l

0,5-1h

2-3 h

sin diluir



Protección Multisuperficie y Decoración

FIJADORES




Productos basados en resinas acrílicas o vinílicas en dispersión acuosa, que facilitan la adherencia de las diferentes capas de pintura a la superficies sobre las que aplicar.

FIJADOR SELLADOR

Uso destinado para fijar y sellar superficies porosas facilitando la adherencia e igualando la absorción.

Tamaños
25L / 5L
1L / 500ML


20-50 m²/l


30min


24h h


1/4


Int/Ext

FIJADOR SALIT-STOP

Elaborado para fijar y sellar superficies porosas. Retrasando la aparición de los salitres y álcalis.

Tamaños
25L / 5L
1L / 500ML


15-30 m²/l


30min


24 h



2/1



Int/Ext

PUENTE DE UNIÓN

Potenciador de adherencia entre diferentes materiales de construcción (yeso, morteros...) Reticulación retardada 3 - 4 días.

Tamaños
25L / 5L
1L / 500ML


4-10 m²/l


30min -72h


30 min


al uso


Int/Ext

LÁTEX SELLADOR

Emulsión vinílica. Facilita la adherencia de la posterior pintura. Sellado de superficies porosas o débiles. Refuerza pinturas plásticas o temple. Pudiéndose usar como adhesivo o barniz brillo.

Tamaños
25L / 5L
1L / 500ML


6-18 m²/l


30 min


24h


Según Uso


Interior

CUBREMANCHAS



DESCRIPCIÓN

Pintura al agua sin olor de gran calidad, formulada contra las manchas persistentes. Excelente cobertura y elevada blancura. Puede utilizarse sobre pinturas al agua o disolvente (monocomponente y bicomponente).

USO RECOMENDADO

Diseñada especialmente para aislar y cubrir manchas en paredes y techos. Formulada para usar contra las manchas de grasa, hollín, moho y nicotina. Aplicar dos capas sin diluir respetando los tiempos de secado y repintado.

Tamaños
25L / 5L
1L / 500ML


6-8 m²/l


0,5-1h


4-6 h


sin diluir


Int/Ext


Aplicación

ESMALTES AL AGUA

COESACRIL ECOLÓGICO



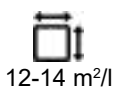
DESCRIPCIÓN

Esmalte acrílico antioxidante **multisuperficie** al agua diseñado para proteger y evitar el óxido (**antioxidante**). De elevada dureza y resistente tanto a roces, como a golpes.

USO RECOMENDADO

Ideal para la decoración de madera, hierro, cemento entre otras, tanto en interior como exterior. Especialmente formulado contra los agentes atmosféricos y la abrasión

Tamaños
15L / 2,5L
750ML / 250ML



COESAQUA

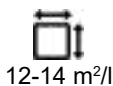
DESCRIPCIÓN

Esmalte acrílico mate en base acuosa. Fácil aplicación, alta calidad y gran rendimiento. Resistencia al frote húmedo. Aporta gran blancura, dureza, y cubrición

USO RECOMENDADO

Ideal para acabados lisos perfectos en todo tipo de paramentos, **especialmente para decoración de paredes.**

Tamaños
15L / 2,5L
750ML / 250ML



SELLACOES



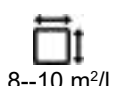
DESCRIPCIÓN

Imprimación acuosa ideal para superficies de obra y de madera, de fácil aplicación tanto para usar en interiores como exteriores, asegurando un buen agarre de cualquier tipo de pintura y acabado.

USO RECOMENDADO

Diseñada especialmente para las superficies de madera y/o sustratos porosos en general para su posterior pintado con esmaltes a agua.

Tamaños
15L / 2,5L
750ML / 250ML



COESPRIMER - MULTISUPERFICIES



DESCRIPCIÓN

Recubrimiento acuoso anticorrosivo y **antioxidante**, con máxima adherencia, aplicable sobre múltiples superficies: metálicas, madera, materiales de obra y PVC. Lijable.

USO RECOMENDADO

Se podrá acabar con pinturas tanto en base acuosa como al disolvente, monocomponente y bicomponente. Las superficies metálicas deberán estar exentas de óxido.

Tamaños
15L / 2,5L
750ML / 250ML





Condiciones de Venta

Estas condiciones son de rigurosa aplicación salvo pactos específicos contemplados en las operaciones negociadas y/o plantilla de condiciones.

COESPIN, S.L. podrá variar o suprimir cualquier referencia de su catálogo de productos o modificar las características de los mismos, garantizando en todo caso su calidad y acatamiento de la normativa vigente.

Las condiciones y costes de envío de mercancía través de agencia de transporte, deben ser consultadas individualmente con el departamento comercial.

En caso de pérdidas, roturas o retrasos, el cliente deberá indicar la incidencia en el albarán de la agencia de transportes y comunicárselo inmediatamente al departamento de pedidos de COESPIN, S.L.

No se admitirán reclamaciones pasadas 48 h. de haber recibido la mercancía en su destino.

Los productos vinculados a cartas de colores, se consideran productos especiales, por lo que no se admitirán devoluciones.

Los pedidos se ajustarán a las unidades que correspondan a cada embalaje (según relación tabla adjunta). **COESPIN, S.L.** se reserva el derecho de rectificar el pedido que no se ajuste a esta relación, llevando la cantidad solicitada a la más cercana por exceso o defecto a la solicitada por el comprador.

De conformidad a lo establecido en la ley 11/1997 y al Art. 18.1 del reglamento que la desarrolla, el responsable de la entrega del residuo de envase o envase usado, para su correcta gestión medioambiental, será el poseedor final del mismo.

En caso de litigio, las partes se someten expresamente a los Tribunales de Cuenca, con renuncia expresa a cualquier otro fuero.

COESPIN, S.L., garantiza la Calidad de sus productos a través de rigurosos controles de materias primas y procesos de fabricación de los mismos. De igual forma, garantiza la conformidad de sus productos con las especificaciones indicadas en sus envases y en sus respectivas Fichas Técnicas, que se pueden encontrar en nuestro website:

www.pinturascoes.com

PRODUCTOS	TAMAÑO	UNIDADES/PALET	Unidad/fila	Unidad/paquete
Pintura	15L	33	11	
	4L / 3,5L	120	24	2/paq
Plax-T y Masilla Ligera	25Kg	33	11	
	15Kg	42	14	
	5Kg	120	24	2/paq
	1Kg / 750MI	684	120	12/paq
	300gr	1824	180	18/paq
	500MI	1026	180	18/paq
Masillas en Polvo	15Kg	72	6	
	5Kg	171	10	
Lasures, Barnices y otros productos	2,5L	120	24	2/paq
	750MI	516	60	6/paq
	50MI	7200	2400	240/paq
Temple y Gotelé	25Kg	40		
	5Kg	42	jaula completa	4/saco
	2Kg	42	jaula completa	10/saco



COESPIN, S.L.
Ctra. Valencia, 3, 16004 - Cuenca
Telf.: (+34) 969 224 612

www.pinturascoes.com
pinturascoes@pinturascoes.com

